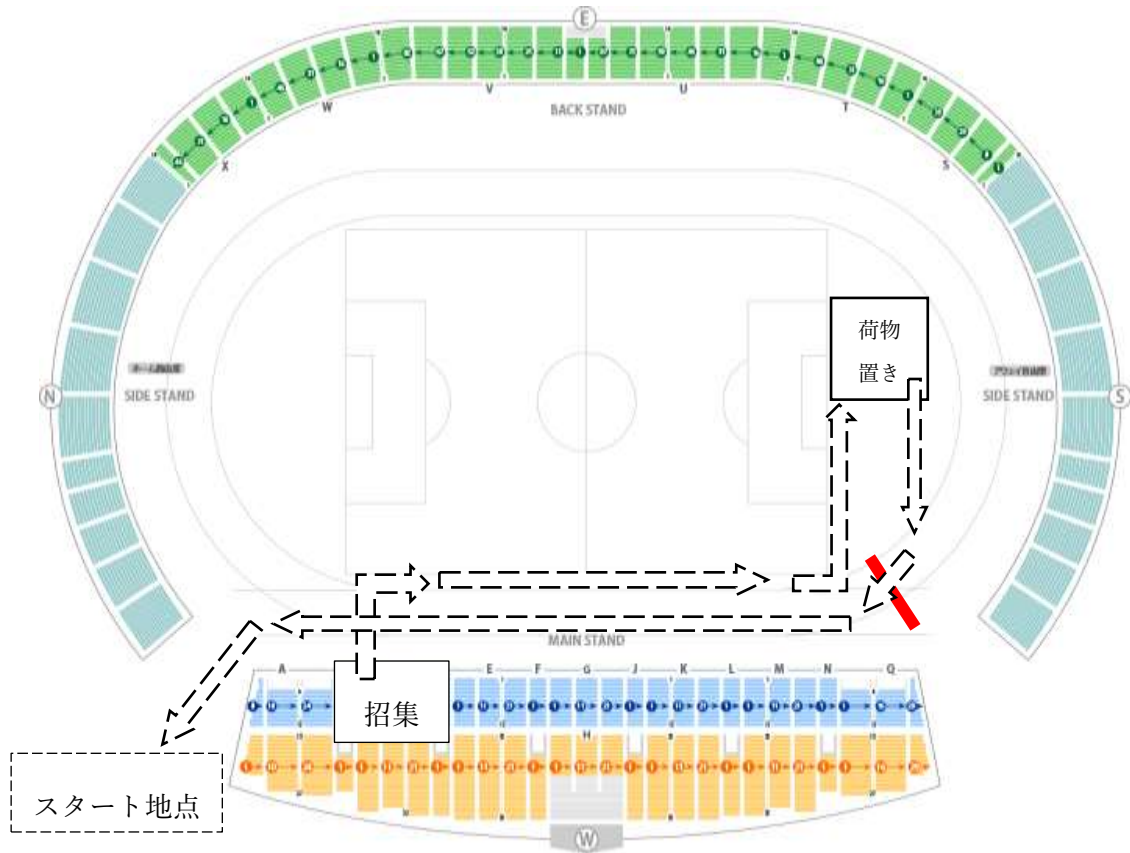


## 県駅伝確認事項

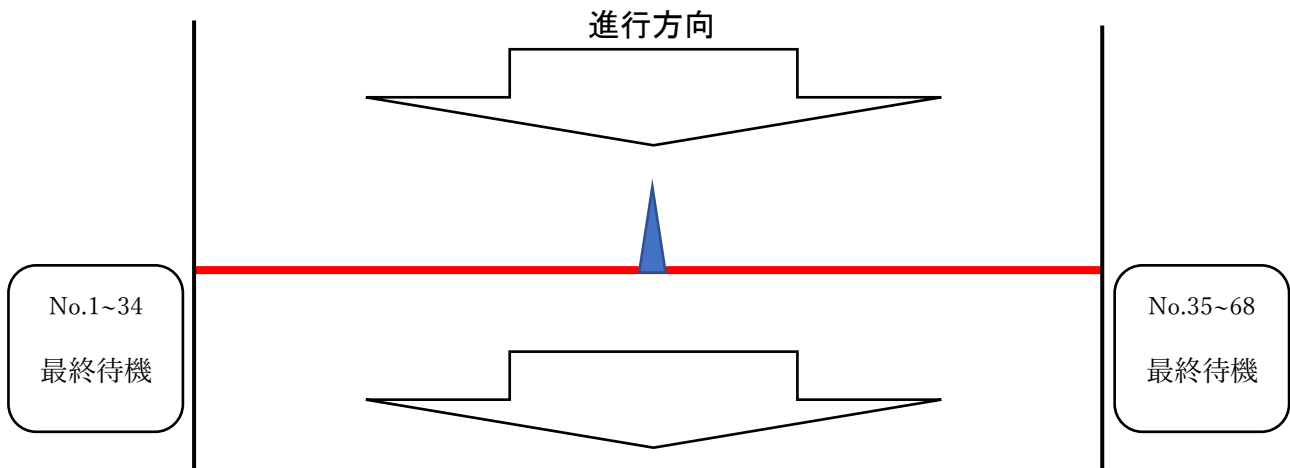
### <1区選手の動きについて>



- ① 点呼の時間まで招集所でチェックを受ける。  
点呼後は、その場を離れられないので、トイレを済ませ、ナンバーカード・たすき・上着・水筒等忘れ物がないように集まる。
- ② 出発係の誘導でメインスタンドから競技場内に下り、荷物置き場へ向かう。
- ③ 荷物置き場に荷物を置き、中継所を通過して計測タグの確認を行う。(上着、その他の持ち物は必要最低限にとどめる。)
- ④ 出発係の誘導で競技場外のスタート場所へ向かう。

### <最終待機場所について>

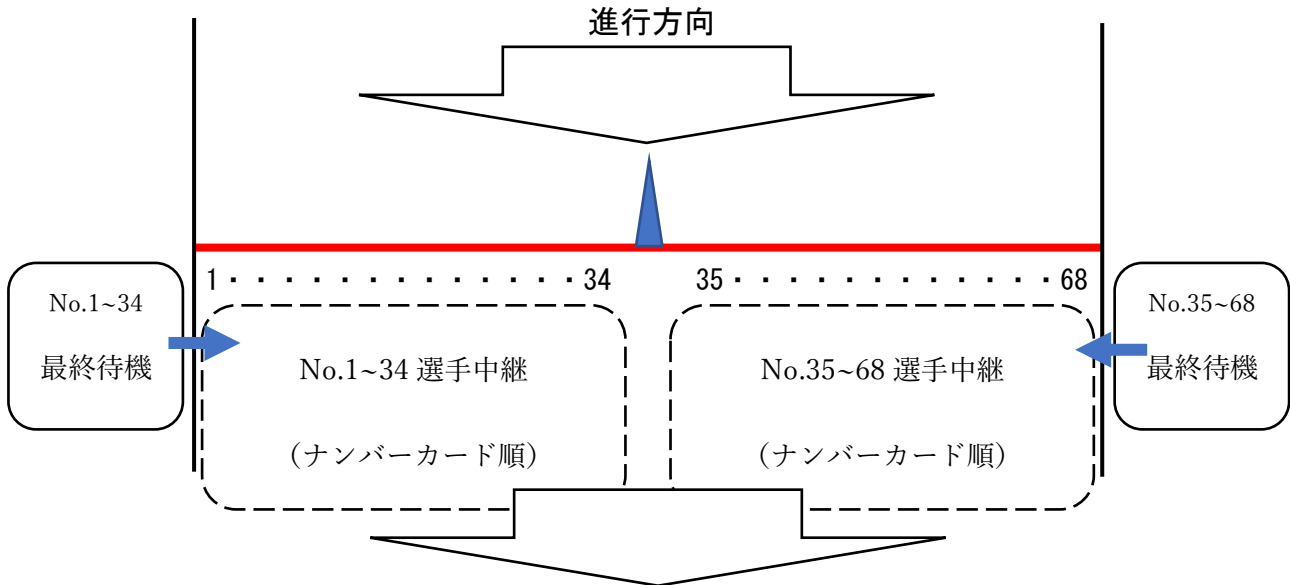
NO. 1～34はトラック内側で最終待機、NO. 35～68はトラック外側ゲート前で最終待機となります。



### < 1区⇒2区の中継について >

ガイドラインに記載の通り、1区から2区への中継においては、事前に整列して、中継を待つこととなります。2区の選手は、中継の際、1レーン側からナンバーカードの順に、並びますので、選手は事前に、渡す位置を把握しておいてください。

NO. 1～34はアンテナの内側、NO. 35～68はアンテナの外側に並びます。



### < 2区⇒3区以降の中継について >

2区⇒3区以降の中継については、競技場に入ってきたチームから中継所に並ぶこととなります。内側に移動するよう指導するなど、役員から場所は指定しませんので、どのあたりで中継を行うか(内側?中央?外側?など)を事前に打ち合わせしておいて下さい。また、呼び出しも行いますが、目視での確認をお願いします。

